
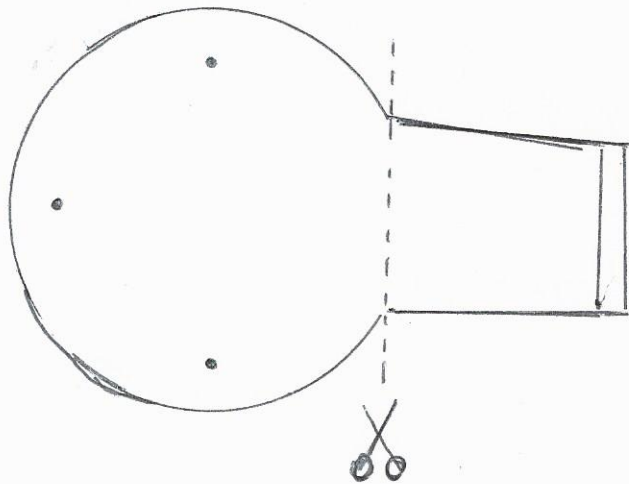


# Bricolage d'un support pour ventouse :

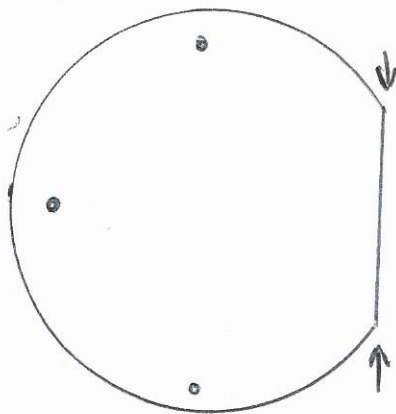


accessoire metal brosse  
rayon accessoires de  
Table [GIFI]  
(0,90 €)



- Couper la partie  
servant à accrocher  
l'accessoire.

- percer 3 trous  
Ø des vis à tôle



- Plier légèrement la  
partie droite (coupe)  
pour épouser la forme du  
support.

- Perce le support  
Ø plus petit que les vis

Et voilà! c'est fini!